

COMPLEMENTO C4

REF K077

INSTRUÇÕES DE USO

PARA OBTER AS INSTRUÇÕES DE USO EM FORMATO IMPRESSO, SEM CUSTO ADICIONAL, CONTATAR O SERVIÇO DE ACESSORIA AO CLIENTE:

SAC: (31) 3439 5454 / 0800 031 5454 / sac@bioclin.com.br

FINALIDADE

Método para a determinação quantitativa do Complemento C4 em amostras biológicas de soro ou plasma (EDTA ou Heparina). Teste turbidimétrico, somente para uso diagnóstico *in vitro*.

PRINCÍPIO DE AÇÃO

Metodologia: Turbidimetria

Ensaio turbidimétrico para a quantificação do complemento C4 em soro ou plasma humanos. Os anticorpos anti-C4 formam compostos insolúveis quando se combinam com o C4 da amostra do paciente, ocasionando uma relação de absorvância proporcional a concentração de C4 na amostra, e que pode ser quantificada por comparação com um calibrador de C4 de concentração conhecida.

REAGENTES

Número 1 - Tampão - Conservar entre 2 e 8°C. Contém: PEG 6000 < 15%, Tampão e conservante.

Número 2 - Antisoro - Conservar entre 2 e 8°C. Contém: Antisoro de cabra para Complemento C4 < 5g/L, Tampão e conservante.

APRESENTAÇÃO

Apresentação	Reagente	
	Nº 1	Nº 2
1	25 mL	2 mL
2	2 x 25 mL	2 x 2 mL
3	3 x 25 mL	3 x 2 mL
4	4 x 25 mL	4 x 2 mL
7	20 mL	5 mL
8	2 x 20 mL	2 x 5 mL
9	3 x 20 mL	3 x 5 mL
10	4 x 20 mL	4 x 5 mL

EQUIPAMENTOS E INSUMOS OPERACIONAIS

Este kit é específico para equipamentos automáticos.

CONDIÇÕES DE ARMAZENAMENTO E TRANSPORTE

A temperatura de armazenamento deverá ser de 2 a 8°C. O transporte, em temperaturas até 30°C, não deverá exceder 5 dias. Manter ao abrigo da luz e evitar umidade. **Não congelar.**

CUIDADOS ESPECIAIS

1- Somente para uso diagnóstico *in vitro*.

2- Seguir com rigor a metodologia proposta para obtenção de resultados exatos.

3- A água utilizada no enxágue de materiais deve ser recente e isenta de agentes contaminantes.

4- Os reagentes nº 1 e 2 contêm Azida de Sódio, irritante para pele e mucosa. Manusear com cuidado.

5- Não congelar os reagentes. O congelamento do Anticorpo ou do Diluente pode afetar a funcionalidade dos mesmos.

6- Recomendamos aplicar as normas locais, estaduais e federais de proteção ambiental para que o descarte dos reagentes e do material biológico seja feito de acordo com a legislação vigente.

7- Para obtenção de informações relacionadas à biossegurança ou em caso de acidentes com o produto, consultar as FDS (Ficha com Dados de Segurança) disponibilizadas no site www.bioclin.com.br ou através de solicitação pelo SAC (Serviço de Assessoria ao Cliente) da Quibasa.

8- Não utilizar o produto em caso de danos na embalagem.

9- É imprescindível que os instrumentos e equipamentos utilizados estejam devidamente calibrados e submetidos às manutenções periódicas.

AMOSTRAS

Soro ou plasma colhido com heparina ou EDTA. A amostra é estável 2 dias entre 2 e 8°C ou 3 meses à -20°C. Não utilizar amostras altamente hemolisadas ou lipêmicas.

DESCRIÇÃO DO PROCESSO

A estabilidade de calibração do kit Complemento C4 instalado em equipamento com refrigeração é de até 15 dias. Esta estabilidade pode variar de acordo com as condições do teste, do equipamento e do ambiente. Portanto, sugere-se acompanhar o desempenho do produto utilizando soros controles.

PREPARO DO REAGENTE DE TRABALHO

Reagentes prontos para uso.

TÉCNICA

Para calibração e controle da reação, usar os kits Multical e Multicontrol Bioclin.

O kit é indicado somente para uso em analisadores bioquímicos automáticos. **Verificar a programação para o equipamento no site www.bioclin.com.br ou através do SAC.**

LIMITAÇÕES DO PROCESSO

Interferentes: Bilirrubina (40mg/dL), hemoglobina (19 g/L) e fatores reumatóides (600UI/mL) não interferem. Os

lipídios (10 g/L) interferem.

Observações: O diagnóstico clínico não deve ser realizado unicamente com os resultados de um único ensaio, sendo que deve considerar ao mesmo tempo os dados clínicos do paciente.

CONTROLE INTERNO DE QUALIDADE

O Laboratório Clínico deve possuir um programa interno de controle da qualidade, onde procedimentos, normas, limites e tolerância para variações sejam claramente estabelecidos. É importante ressaltar que todos os sistemas de medição apresentam uma variabilidade analítica característica, que deve ser monitorada pelos próprios laboratórios. Para tanto, é recomendável a utilização de controles, que permitem avaliar a precisão e a exatidão das dosagens.

VALORES DE REFERÊNCIA

9 - 36 mg/dL (IFCC)

Estes valores devem ser usados como orientação, sendo que cada laboratório deverá criar sua faixa de valores de referência, de acordo com a população atendida.

Os resultados fornecidos por este kit devem ser interpretados pelo profissional médico responsável, não sendo o único critério para a determinação do diagnóstico e/ou tratamento do paciente.

DESEMPENHO DO PRODUTO

EXATIDÃO

Recuperação

A análise de recuperação foi feita com 05 determinações de amostras. As exatidões foram calculadas, e se encontraram em boa concordância com os valores de referência, obtendo uma recuperação entre 96 e 102%.

Comparação de Métodos

O kit de Complemento C4 foi comparado com outro método para dosagem de Complemento C4 comercialmente disponível. Foram realizadas 40 análises e os resultados foram avaliados. A equação linear obtida foi $Y = 1,069X - 0,693$ e o coeficiente de correlação 0,991. Com estes resultados pode-se concluir que o kit apresenta boa especificidade metodológica.

PRECISÃO

Repetibilidade

A repetibilidade foi calculada a partir de 10 determinações sucessivas, utilizando 2 amostras com concentrações diferentes, obtendo-se os seguintes resultados:

Repetibilidade	Amostra 1	Amostra 2
Concentração Média (mg/dL)	17,44	9,72
Desvio Padrão (mg/dL)	0,08	0,09
Coefficiente de Variação (%)	0,48	0,95

Reprodutibilidade

A reprodutibilidade foi calculada a partir de 10 determinações sucessivas durante 3 dias consecutivos, utilizando 2 amostras com concentrações diferentes, obtendo-se os seguintes resultados:

Reprodutibilidade	Amostra 1	Amostra 2
Concentração Média (mg/dL)	17,49	9,80
Desvio Padrão (mg/dL)	0,10	0,14
Coefficiente de Variação (%)	0,60	1,38

SENSIBILIDADE

A sensibilidade foi calculada a partir de 10 determinações de uma amostra isenta de Complemento C4. A média encontrada, que indica o limite de detecção, foi de 0,126 mg/dL com desvio padrão 0,021 mg/dL. A sensibilidade, que indica o limite de quantificação do método, corresponde a média mais 3 vezes o desvio padrão, e é igual a 0,188 mg/dL.

LINEARIDADE

A reação é linear até o nível do calibrador de maior concentração.

SIGNIFICADO DIAGNÓSTICO

O complemento C4, segundo componente reativo da via clássica de ativação do complemento. É uma proteína sintetizada pelo fígado, ou pode ser sintetizada pelos monócitos ou outros tecidos. A concentração de C4 no plasma aumenta como consequência de uma resposta de fase aguda (trauma, inflamação ou necrose tissular). Uma deficiência genética completa induz a diminuição da concentração de C4 no plasma, associada a uma elevada prevalência de enfermidades auto-imunes ou colágeno-vasculares, particularmente o Lupus Eritematoso Sistêmico (SLE). Sua concentração pode diminuir também como consequência do consumo na formação de complexos imunes.

REFERÊNCIAS BIBLIOGRÁFICAS

1. Clinical Guide to Laboratory Tests, Edited by NW Tiszt W B Saunders Co., Philadelphia, 483, 1983.
2. Carrol MC. Annual Review of Immunology 1998; 16:545-568.
3. Lambris J D. Cruse JM Lewis RE Jr (eds): Complement Today. Complement Profiles. Basel, Karger, 1993;

Vol1:16-45.

4. Pesce AJ and Kaplan, LA. Methods in Clinical Chemistry. The CV Mosby Company, St. Louis MO, 1987.

5. Dati F et al. Eur J Clin Chem Clin Biochem 1966; 14:401-406.

6. Young DS. Effects of Disease on Clinical Laboratory Test, 3th ed. AACC Pres, 1997.

7. Müller-Eberhard, H.H., Ann. Rev. Biochem. 44, 697 (1975)

8. Lachmann, P.J., Hobart, M.J. and Ashton, W.P. (1973) in Handbook of Experimental Immunology, 2nd Ed., 16, Ed. D.M. Weir, Blackwell Scientific Publications

9. QUIBASA: Dados do Departamento de Pesquisa e Desenvolvimento.

GARANTIA DE QUALIDADE

Antes de serem liberados para o consumo todos os reagentes **Bioclin** são testados pelo Departamento de Controle de Qualidade. A qualidade dos reagentes é assegurada até a data de validade mencionada na embalagem de apresentação, desde que armazenados e transportados nas condições adequadas.

QUIBASA QUÍMICA BÁSICA Ltda

Rua Teles de Menezes, 92 – Santa Branca
CEP 31565-130 – Belo Horizonte – MG – Brasil
Tel.: (31) 3439.5454 | E-mail: bioclin@bioclin.com.br
CNPJ: 19.400.787/0001-07 – Indústria Brasileira

ATENDIMENTO AO CONSUMIDOR

Serviço de Assessoria ao Cliente
Tel.: 0800 0315454 | E-mail: sac@bioclin.com.br

Número de registro do kit Complemento C4 na ANVISA: 10269360132

Revisão: Março/2026

SIMBOLOGIA UNIVERSAL

	NÚMERO DE CATÁLOGO		FABRICADO POR
	NÚMERO DO LOTE		CONTROLE
	DATA DE FABRICAÇÃO		CONTROLE POSITIVO
	DATA DE VALIDADE (último dia do mês)		CONTROLE NEGATIVO
	LIMITE DE TEMPERATURA (conservar a)		RISCO BIOLÓGICO
	O CONTEÚDO É SUFICIENTE PARA \leq TESTE		INFLÂMVEL
	CONSULTAR INSTRUÇÕES DE USO		CORROSIVO
	PRODUTO PARA DIAGNÓSTICO IN VITRO		TÓXICO
	PROTEGER DA LUZ E CALOR		NÃO UTILIZAR SE A EMBALAGEM ESTIVER DANIFICADA
	NÃO REUTILIZE		PRODUTO ESTERELIZADO
	CUIDADO		PERIGO

INSTRUCCIONES DE USO**FINALIDAD**

Método para la determinación cuantitativa del Complemento C4 en muestras biológicas de sueros o plasmas humanos. Test turbidimétrico, solamente para uso diagnóstico *in vitro*.

PRINCIPIO DE ACCIÓN

Metodología: Turbidimetría

Ensayo turbidimétrico para la cuantificación del complemento C4 en suero o plasma humanos. Los anticuerpos anti-C4 forman compuestos insolubles cuando se combinan con el C4 de la muestra del paciente, ocasionando una relación de absorción proporcional a la concentración de C4 en la muestra, y que puede ser cuantificada por comparación con un calibrador de C4 de concentración conocida.

REACTIVOS

Número 1 - Tampón - Almacenar entre 2 y 8°C. Contiene: PEG 6000 < 15%, Tampón y conservante.

Número 2 - Antisuero - Almacenar entre 2 y 8°C. Contiene: Antisuero de cabra para Complemento C4 < 5g/L, Tampón y Conservante.

PRESENTACIÓN

Presentación	Reactivo	
	Nº 1	Nº 2
1	25 mL	2 mL
2	2 x 25 mL	2 x 2 mL
3	3 x 25 mL	3 x 2 mL
4	4 x 25 mL	4 x 2 mL
7	20 mL	5 mL
8	2 x 20 mL	2 x 5 mL
9	3 x 20 mL	3 x 5 mL
10	4 x 20 mL	4 x 5 mL

EQUIPAMIENTOS E INSUMOS OPERACIONALES

Este Kit es específico para equipamientos automáticos.

CONDICIONES DE ALMACENAMIENTO Y TRANSPORTE

La temperatura de almacenamiento deberá ser de 2 a 8°C. El transporte en temperaturas hasta 30°C no debe exceder 5 días. Mantener al abrigo de la luz y evitar humedad. No congelar.

CUIDADOS ESPECIALES

1- Solamente para el uso diagnóstico *in vitro*.

2- Seguir con rigor la metodología propuesta para

obtención de resultados exactos.

3- El agua utilizada en la limpieza del material debe ser reciente e insenta de agentes contaminantes.

4- Los reactivos nº 1 y 2 contienen Azida de Sodio, irritante para la piel y mucosa. Manosear con cuidado.

5- No congelar los reactivos. El congelamiento del Antisuero o del Tampón puede afectar el desempeño de los mismos.

6- Se recomienda la aplicación de la ley local, estatal y federal de protección ambiental para la eliminación de reactivos y material biológico se hace de acuerdo con la legislación vigente.

7- Para obtener información relacionada con la seguridad biológica o en caso de accidentes con el producto, consultar la FDS (Ficha de Datos de Seguridad) disponibles en el site www.bioclin.com.br o solicitando a través del SAC (Servicio de Asesoría al Cliente) de Quibasa.

8- No utilice el producto en caso de daños en su embalaje.

9- Es esencial que los instrumentos y equipos utilizados estén adecuadamente calibrados y sometidos a mantenimientos periódicos.

MUESTRAS

Suero o plasma cogido con heparina o EDTA. La muestra es estable 2 días entre 2 y 8°C o 3 meses entre - 20°C. No utilizar muestras altamente hemolizadas o lipémicas.

DESCRIPCIÓN DEL PROCESO

La estabilidad de calibración del kit de Complemento C4 instalado en equipos refrigerados es de hasta 15 días. Esta estabilidad puede variar según las condiciones de la prueba, el equipo y el entorno. Por lo tanto, se sugiere seguir el rendimiento del producto utilizando sueros de control.

PREPARO DEL REACTIVO DE TRABAJO

Los reactivos están listos para usar.

TÉCNICA

Para calibración y control de la reacción, usar los kits Multical y Multicontrol Bioclin.

El kit es indicado solamente para uso en analizadores bioquímicos automáticos. **Verificar la programación para el equipamiento en el site www.bioclin.com.br o a través del SAC.**

LIMITACIONES DEL PROCESO

Interferentes: Bilirrubina (40mg/dL), hemoglobina (19 g/L) y factores reumatóides (600 UI/mL) no interfieren. Los lípidios (10 g/L) interfieren.

Observaciones: El diagnóstico clínico no debe ser realizado unicamente con los resultados de un único ensayo, debiendo considerarse al mismo tiempo los datos clínicos del paciente.

CONTROL INTERNO DE CALIDAD

El Laboratorio Clínico debe poseer un programa interno de control de calidad, donde procedimientos, normas, límites y tolerancia para variaciones sean claramente establecidos. Es importante resaltar que todos los sistemas de medición presentan una variabilidad analítica característica, que debe ser vigilada por los propios laboratorios. Por lo tanto, es recomendable la utilización de control, que permiten la evaluación, la precisión y la exactitud de las dosificaciones.

VALORES DE REFERENCIA

9-36 mg/dL (IFCC)

Estos valores deben ser usados como orientación, siendo que cada laboratorio deberá crear su rango de valores de referencia, de acuerdo con la población atendida.

Los resultados proporcionados por este kit deben ser interpretados por el profesional médico responsable, no siendo el único criterio para determinar el diagnóstico y/o tratamiento del paciente.

DESEMPEÑO DEL PRODUCTO**EXACTITUD****Recuperación**

El análisis de recuperación fue hecha con 05 determinaciones de muestras. Las exactitudes fueron calculadas y se encontraron en buena concordancia con los valores de referencia, obteniéndose una recuperación entre 96 y 102%.

Comparación de Métodos

El kit Complemento C4 fue comparado con otro método para dosificación de C4 comercialmente disponible. Fueron realizados 40 análisis y los resultados fueron evaluados. La ecuación lineal obtenida fue $Y = 1,069X - 0,693$ y el coeficiente de correlación fue igual a 0,991. Con estos resultados se puede concluir que el kit presenta buena especificidad metodológica.

PRECISIÓN**Repetibilidad**

La repetibilidad fue calculada a partir de 10 determinaciones sucesivas, utilizando 2 muestras con concentraciones diferentes, obteniéndose los siguientes resultados:

Repetibilidad	Muestra 1	Muestra 2
Concentración Promedio (mg/dL)	17,44	9,72
Desvío Estándar (mg/dL)	0,08	0,09
Coefficiente de Variación (%)	0,48	0,95

Reproductibilidad

La reproductibilidad fue calculada a partir de 10 determinaciones sucesivas durante 3 días consecutivos, utilizando 2 muestras con concentraciones diferentes, obteniéndose los siguientes resultados:

Reproductibilidad	Muestra 1	Muestra 2
Concentración Promedio (mg/dL)	17,49	9,80
Desvío Estándar (mg/dL)	0,10	0,14
Coefficiente de Variación (%)	0,60	1,38

SENSIBILIDAD

La sensibilidad fue calculada a partir de 10 determinaciones de una muestra exenta de Complemento C4. El promedio encontrado, que indica el límite de detección del método, fue 0,126 mg/dL con desvío Estándar 0,021 mg/dL. La sensibilidad, que indica el límite de cuantificación del método, corresponde el promedio mas 3 veces el desvío Estándar siendo 0,188 mg/dL.

LINEARIDAD

La reacción es linear hasta el nivel del calibrador de mayor concentración.

SIGNIFICADO DIAGNÓSTICO

El Complemento C4, según componente reactivo de la vía clásica de activación del complemento. Es una proteína sintetizada por el hígado, o puede ser sintetizada por los monocitos o otros tejidos. La concentración de C4 en el plasma aumenta como consecuencia de una respuesta de fase aguda (trauma, inflamación o necrosis tisular). Una deficiencia genética completa induce la disminución de la concentración de C4 en el plasma, asociada a una elevada prevalencia de enfermedades auto-inmunes o colágeno-vasculares, particularmente el Lupus eritematoso Sistémico (SLE). Su concentración puede disminuir también como consecuencia de consumo en la formación de complejos inmunes.

REFERENCIAS BIBLIOGRÁFICAS

1. Clinical Guide to Laboratory Tests, Edited by NW Tiszt W B Saunders Co., Philadelphia, 483,1983.
2. Carrol MC. Annual Review of Immunology 1998;16:545-568.
3. Lambris JD. Cruse JM Lewis RE Jr (eds): Complement Today. Complement Profiles. Basel, Karger, 1993;

Vol1:16-45.

4. Pesce AJ and Kaplan, LA. Methods in Clinical Chemistry. The CV Mosby Company, St. Louis MO, 1987.
5. Dati F et al. Eur J Clin Chem Clin Biochem 1966;14:401-406.
6. Young D S. Effects of Disease on Clinical Laboratory Test, 3th ed. AACC Pres, 1997.
7. Müller-Eberhard, H.H., Ann. Rev. Biochem. 44, 697 (1975)
8. Lachmann, P.J., Hobart, M.J. and Ashton, W.P. (1973) in Handbook of Experimental Immunology, 2nd Ed., 16, Ed. D.M. Weir, Blackwell Scientific Publications
9. QUIBASA: Datos do Departamento de Pesquisa e Desenvolvimento.

GARANTÍA DE CALIDAD

Antes de ser liberado para el consumo, todos los reactivos **Bioclin** son probados por el Departamento de Control de Calidad. La calidad de los reactivos es asegurada hasta la fecha de validez mencionada en la caja de presentación, si son almacenados y transportados en condiciones adecuadas.

QUIBASA QUÍMICA BÁSICA Ltda

Rua Teles de Menezes, 92 – Santa Branca
CEP 31565-130 – Belo Horizonte – MG – Brasil
Tel.: +55 31 3439.5454 | E-mail: bioclin@bioclin.com.br
CNPJ: 19.400.787/0001-07 – Industria Brasileira

ATENDIMIENTO AL CONSUMIDOR

Servicio de Asesoría al Cliente
Tel.: 0800 031 5454 | E-mail: sac@bioclin.com.br

Número de Registro del kit Complemento C4 en la ANVISA: 10269360132

Revisión: Marzo/2026

SIMBOLOGÍA UNIVERSAL

	NUMERO DE CATALOGO		FABRICADO POR
	NUMERO DE LOTE		CONTROLAR
	FECHA DE FABRICACIÓN		CONTROL POSITIVO
	FECHA DE VALIDEZ (último día del mes)		CONTROL NEGATIVO
	LÍMITE DE TEMPERATURA (tienda)		RIESGO BIOLÓGICO
	EL CONTENIDO ES SUFICIENTE PARA <N> PRUEBA		INFLAMABLE
	VER INSTRUCCIONES DE USO		CORROSIVO
	PRODUCTO DE DIAGNÓSTICO IN VITRO		TÓXICO
	PROTEGER DE LUZ Y CALOR		NO UTILICE SI EL EMBALAJE ESTA DAÑADA
	NO REUTILIZA		PRODUCTO ESTERILIZADO
	PRECAUCIÓN		PELIGRO

C4 COMPLEMENT

REF K077

INSTRUCTIONS FOR USE

TO OBTAIN THE INSTRUCTIONS FOR USE IN PRINTED FORMAT, AT NO ADDITIONAL COST, CONTACT CUSTOMER ADVISORY SERVICE:

SAC: +55 (31) 3439 5454 / 0800 031 5454 / sac@bioclin.com.br

FUNCTION

Method of quantitative determination of C4 Complement in biological samples serum or plasma (EDTA or Heparin). Turbidimetric test, for *in vitro* diagnostic only.

PRINCIPLE OF ACTION

Methodology: Turbidimetry

Turbidimetric assay for quantification of C4 Complement human serum or plasma. The anti-C4 form insoluble compounds when combined with the C4 sample of the patient, causing a proportional relationship of the absorbance C4 concentration in the sample, and that can be measured by compared with a calibrator of known concentration of C4.

REAGENTS

Number 1 - Buffer - Store between 2 and 8°C. Contains: PEG 6.000 < 15%, Buffer and preservative.

Number 2 - Antiserum - Store between 2 and 8°C. Contains: Goat antiserum for C4 Complement < 5g/L, Buffer and preservative.

PRESENTATION

Presentation	Reagent	
	Nº 1	Nº 2
1	25 mL	2 mL
2	2 x 25 mL	2 x 2 mL
3	3 x 25 mL	3 x 2 mL
4	4 x 25 mL	4 x 2 mL
7	20 mL	5 mL
8	2 x 20 mL	2 x 5 mL
9	3 x 20 mL	3 x 5 mL
10	4 x 20 mL	4 x 5 mL

EQUIPMENTS AND OPERATIONAL INPUTS

This kit is specific for use in automated equipments.

TRANSPORTATION AND STORAGE CONDITIONS

The storage temperature should be between 2 to 8°C. The transport at temperatures up to 30°C should not exceed 5 days. Protect from light and avoid moisture. **Do not freeze.**

SPECIAL CARE

1- For *in vitro* diagnostic use only.

2- Strictly follow the methodology proposed to obtain exact results.

3- Water used in material cleaning must to be recent and free of contaminants.

4- Reagents nº 1 and 2 contain Sodium Azide, irritant to skin and mucous. Handle carefully.

5- Do not freeze the reagents. The freezing of Antiserum or Buffer can affect their performance.

6- We recommend applying the local, state and federal rules for environmental protection, so that disposal of reagents and biological material can be made in accordance with current legislation.

7- To obtain information related to biosafety or in case of accidents with the product, consult the SDS (Safety Data Sheet) available on the website www.bioclin.com.br or upon request by the SAC (Customer Advisory Service) of Quibasa.

8- Do not use the product in case of damaged packaging.

9- It is essential that the instruments and equipments used are properly calibrated and subjected to periodic maintenance.

SAMPLES

Serum or plasma obtained with heparin or EDTA. This sample is stable for 2 days if kept in temperatures between 2 and 8°C or 3 months at -20°C. Do not use samples highly hemolyzed or lipemic.

PROCESS DESCRIPTION

The calibration stability of the C4 Complement kit installed on refrigerated equipment is up to 15 days. This stability may vary depending on the conditions of the test, equipment and environment. Therefore, it is suggested to follow the product performance using control serum.

PREPARATION OF WORKING REAGENT

Reagents are ready to use.

TECHNIQUE

For calibration and control of the reaction, utilize the Multical kits and Multicontrol Bioclin.

This kit is for use in automated biochemical analyzers. **Check the application sheet for this equipment on www.bioclin.com.br or through SAC.**

PROCEDURE LIMITATIONS

Interferences: Bilirubin (40 mg/dL), hemoglobin (19 g/dL) rheumatoid factor (600 UI/mL) do not interfere. Lipids above (1000 mg/dL) interfere.

Note: Clinical diagnosis should not be made using only the results of a single test, and should consider at the same time all the patient's clinical data.

INTERNAL QUALITY CONTROL

The Clinical Laboratory must have an internal quality control, where all procedures, rules, limits and tolerance to variations be clearly established. It is important to mention that all measurement systems present a analytical variety, and it must be monitor by the laboratory. Therefore, it is recommendable the use of controls, allowing the precision and accuracy of the dosages.

REFERENCE VALUES

9-36 mg/dL (IFCC)

These values should be used as guidance and each laboratory should establish its range of reference values, according to the population served.

The results provided by this kit must be interpreted by the medical professional responsible, not being the only criterion for the determination of diagnosis and/or treatment of the patient.

PRODUCT PERFORMANCE

ACCURACY

Recovery

The recovery analysis was performed with 05 determinations of samples. Accuracies were calculated and were found in good agreement with the reference values, obtaining a recovery between 96 and 102%.

Comparison of Methods

The C4 Complement kit was compared with other commercially available methods for measurement of C4. 40 analyzes were performed and the results were evaluated. The linear equation obtained was $Y = 1.069X - 0.693$ and the correlation coefficient 0.991. With these results, we can conclude that the kit shows good methodological specificity.

PRECISION

Repeatability

The repeatability was calculated from 10 successive determinations, using 2 samples with different concentrations, obtaining the following results:

Repeatability	Sample 1	Sample 2
Concentration (mg/dL)	17.44	9.72
Standard Deviation (mg/dL)	0.08	0.09
Coefficient of Variation (%)	0.48	0.95

Reproducibility

The reproducibility was calculated from 10 successive determinations for 3 consecutive days, using 2 samples with different concentrations, obtaining the following results:

Reproducibility	Sample 1	Sample 2
Concentration (mg/dL)	17.49	9.80
Standard Deviation (mg/dL)	0.10	0.14
Coefficient of Variation (%)	0.60	1.38

SENSITIVITY

The sensitivity was calculated from 10 determinations of a sample free the C4 Complement. The average found, that indicates the method detection limit, was 0.126 mg/dL and the standard deviation of 0.021 mg/dL. The sensitivity, that indicates the method quantification limit, corresponds the average plus 3 times the standard deviation and is equal to 0.188 mg/dL.

LINEARITY

The reaction is linear up to the level of the highest calibrator concentration.

DIAGNOSTIC SPECIFICITY

Complement C4, the second reactive component of the classical pathway of complement activation. It is a protein synthesized by the liver, or can be synthesized by monocytes or other tissue. The C4 concentration in plasma increases as a result of an acute phase response (trauma, inflammation or necrosis tissue). A complete genetic deficiency induces the loss of C4 concentration in plasma, associated with high prevalence of autoimmune diseases or collagen vascular diseases, particularly Lupus Erythematosus (SLE). Its concentration can also decrease as a consequence of consumption in the formation of immune complexes.

BIBLIOGRAPHIC REFERENCES

1. Clinical Guide to Laboratory Tests, Edited by NW Tiszt W B Saunders Co., Philadelphia, 483,1983.
2. Carrol MC. Annual Review of Immunology 1998;16:545-568.
3. Lambris JD. Cruse JM Lewis RE Jr (eds): Complement Today. Complement Profiles. Basel, Karger, 1993;

Vol1:16-45.

4. Pesce A J and Kaplan, LA. Methods in Clinical Chemistry. The CV Mosby Company, St. Louis MO, 1987.
5. Dati F et al. Eur J Clin Chem Clin Biochem 1966;14:401-406.
6. Young D S. Effects of Disease on Clinical Laboratory Test, 3th ed. AACC Pres, 1997.
7. Müller-Eberhard, H.H., Ann. Rev. Biochem. 44, 697 (1975)
8. Lachmann, P.J., Hobart, M.J. and Ashton, W.P. (1973) in Handbook of Experimental Immunology, 2nd Ed., 16, Ed. D.M. Weir, Blackwell Scientific Publications
9. QUIBASA: Dados do Departamento de Pesquisa e Desenvolvimento.

QUALITY ASSURANCE

Before being released for consumption, all **Bioclin** reagents are tested by the Department of Quality Control. The quality of reagents is assured until expiration date stated on the presentation packaging, when stored and transported under appropriate conditions.

QUIBASA QUÍMICA BÁSICA Ltda

Rua Teles de Menezes, 92 - Santa Branca
CEP 31565-130 - Belo Horizonte - MG - Brasil
Phone.: +55 31 3439.5454 | E-mail bioclin@bioclin.com.br
CNPJ: 19.400.787/0001-07 - Made in Brazil






















CUSTOMER SERVICE

Customer Advisory Service
Phone.: 0800 0315454 | E-mail: sac@bioclin.com.br

ANVISA registration for C4 Complement kit: 10269360132

Review: March/2026

UNIVERSAL SYMBOLOGY

	CATALOG NUMBER		MADE BY
	LOT NUMBER		CONTROL
	MANUFACTURING DATE		POSITIVE CONTROL
	VALIDITY DATE (last day of the month)		NEGATIVE CONTROL
	TEMPERATURE LIMIT (store)		BIOLOGICAL RISK
	CONTENT IS SUFFICIENT FOR <N> TEST		FLAMMABLE
	SEE INSTRUCTIONS FOR USE		CORROSIVE
	IN VITRO DIAGNOSTIC PRODUCT		TOXIC
	KEEP AWAY FROM SUNLIGHT		DO NOT USE IF PACKAGE IS DAMAGED
	DO NOT REUSE		PRODUCT STERILIZED
	CAUTION		DANGER